



# 産業用標準電源


## パネルマウント型電源

エコノミーモデル								
シリーズ名	モデル名 <sup>1)</sup>	力率補正	出力			入力電圧範囲	寸法 (mm) (L × W × H)	
			電圧	電流	電力			
<b>PMT2 Eco</b>  <ul style="list-style-type: none"> <li>200~240 V<sub>AC</sub>の高入力電圧に対応</li> <li>EMC Class A準拠</li> <li>CCC/CQC/BIS 認証取得済み</li> </ul>	NEW PMT-24V50W2BNJ		24 V	2.2 A	52.8 W	180~264 V <sub>AC</sub>	99 × 82 × 29	
	NEW PMT-24V75W2BNJ			3.2 A	76.8 W		99 × 97 × 30	
	NEW PMT-24V100W2BNJ			4.5 A	108 W		129 × 97 × 30	
	NEW PMT-24V150W2BNJ			6.25 A	150 W		159 × 97 × 30	
	NEW PMT-24V200W2BNJ			8.8 A	211.2 W		159 × 97 × 30	
	NEW PMT-24V350W2BNJ			14.6 A	350.4 W		215 × 115 × 30	
	NEW PMT-48V50W2BNJ		48 V	1.1 A	52.8 W	180~264 V <sub>AC</sub>	99 × 82 × 29	
	NEW PMT-48V75W2BNJ			1.6 A	76.8 W		99 × 97 × 30	
	NEW PMT-48V100W2BNJ			2.3 A	110 W		129 × 97 × 30	
	NEW PMT-48V150W2BNJ			3.3 A	158.4 W		159 × 97 × 30	
	NEW PMT-48V200W2BNJ			4.4 A	211.2 W		159 × 97 × 30	
	NEW PMT-48V350W2BNJ			7.3 A	350.4 W		215 × 115 × 30	
<b>PMT2</b>  <ul style="list-style-type: none"> <li>コンパクトサイズ</li> <li>IEC 60335 / IEC 61558 (家庭用機器向け) 認証取得</li> <li>50°Cまでフル出力</li> <li>低無負荷消費電力</li> </ul>	PMT-12V35W2BA□		12 V	3.0 A	36 W	90~264 V <sub>AC</sub>	99 × 82 × 29	
	PMT-12V50W2BA□			4.2 A	50.4 W		99 × 82 × 29	
	PMT-12V75W2BA□			6.0 A	72 W		99 × 97 × 30	
	PMT-12V100W2BA□			8.5 A	102 W		129 × 97 × 30	
	PMT-12V150W2BA□			12.5 A	150 W	90~132V <sub>AC</sub> , 180~264V <sub>AC</sub> (切替スイッチ)	159 × 97 × 30	
	PMT-12V150W2CA□			12.5 A	150 W	90~264 V <sub>AC</sub>	159 × 97 × 30	
	PMT-12V200W2BM□			17.0 A	204 W	90~132V <sub>AC</sub> , 180~264V <sub>AC</sub> (切替スイッチ)	159 × 97 × 30	
	PMT-12V200W2BR□			17.0 A	204 W		159 × 97 × 30	
	PMT-12V350W2BM□			29.0 A	348 W		215 × 115 × 30	
	PMT-12V350W2BR□			29.0 A	348 W		215 × 115 × 30	
	PMT-15V35W2BA			15 V	2.4 A	36 W	90~264 V <sub>AC</sub>	99 × 82 × 29
	PMT-15V50W2BA				3.4 A	51 W		99 × 82 × 29
	PMT-15V75W2BA		5.0 A		75 W	99 × 97 × 30		
	PMT-15V100W2BA		7.0 A		105 W	129 × 97 × 30		
	PMT-15V150W2BA		10.0 A		150 W	90~132V <sub>AC</sub> , 180~264V <sub>AC</sub> (切替スイッチ)	159 × 97 × 30	
	PMT-15V150W2CA		10.0 A		150 W	90~264 V <sub>AC</sub>	159 × 97 × 30	
	PMT-24V35W2BA□		24 V	1.5 A	36 W	90~264 V <sub>AC</sub>	99 × 82 × 29	
	PMT-24V50W2BA□			2.2 A	52.8 W		99 × 82 × 29	
	PMT-24V75W2BA□			3.2 A	76.8 W		99 × 97 × 30	
	PMT-24V100W2BA□			4.5 A	108 W		129 × 97 × 30	
	PMT-24V150W2BA□			6.25 A	150 W	90~132V <sub>AC</sub> , 180~264V <sub>AC</sub> (切替スイッチ)	159 × 97 × 30	
	PMT-24V150W2CA□			6.25 A	150 W	90~264 V <sub>AC</sub>	159 × 97 × 30	
	PMT-24V200W2BM□			8.8 A	211.2 W	90~132V <sub>AC</sub> , 180~264V <sub>AC</sub> (切替スイッチ)	159 × 97 × 30	
	PMT-24V200W2BR□			8.8 A	211.2 W		159 × 97 × 30	
	PMT-24V350W2BM□			14.6 A	350.4 W		215 × 115 × 30	
	PMT-24V350W2BR□			14.6 A	350.4 W		215 × 115 × 30	
	PMT-30V35W2BA			30 V	1.2 A	36 W	90~264 V <sub>AC</sub>	99 × 82 × 29
	PMT-30V50W2BA				1.7 A	51 W		99 × 82 × 29
	PMT-30V75W2BA		2.5 A		75 W	99 × 97 × 30		
	PMT-30V100W2BA		3.6 A		108 W	129 × 97 × 30		
PMT-30V150W2BA		5.0 A	150 W		90~132V <sub>AC</sub> , 180~264V <sub>AC</sub> (切替スイッチ)	159 × 97 × 30		
PMT-30V150W2CA		5.0 A	150 W		90~264 V <sub>AC</sub>	159 × 97 × 30		
PMT-36V35W2BA		36 V	1.0 A	36 W	90~264 V <sub>AC</sub>	99 × 82 × 29		
PMT-36V50W2BA			1.45 A	52.2 W		99 × 82 × 29		
PMT-36V75W2BA			2.1 A	75.6 W		99 × 97 × 30		
PMT-36V100W2BA			3.0 A	108 W	129 × 97 × 30			
PMT-36V150W2BA			4.3 A	154.8 W	90~132V <sub>AC</sub> , 180~264V <sub>AC</sub> (切替スイッチ)	159 × 97 × 30		
PMT-36V150W2CA			4.3 A	154.8 W	90~264 V <sub>AC</sub>	159 × 97 × 30		

1) 詳細は技術データシートを参照

## パネルマウント型電源

### エコノミーモデル

シリーズ名	モデル名	力率補正	出力			入力電圧範囲	寸法 (mm) (L × W × H)
			電圧	電流	電力		
<b>PMT2</b>  <ul style="list-style-type: none"> <li>コンパクトサイズ</li> <li>IEC 60335 / IEC 61558 (家庭用機器向け) 認証取得</li> <li>50°Cまでフル出力</li> <li>低無負荷消費電力</li> </ul>	PMT-36V200W2BM		36 V	5.9 A	212.4 W	90~132V <sub>AC</sub> , 180~264V <sub>AC</sub> (切替スイッチ)	159 × 97 × 30
	PMT-36V200W2BR			5.9 A	212.4 W		159 × 97 × 30
	PMT-36V350W2BM			9.7 A	349.2 W		215 × 115 × 30
	PMT-36V350W2BR			9.7 A	349.2 W		215 × 115 × 30
	PMT-48V35W2BA		48 V	0.8 A	38.4 W	90~264 V <sub>AC</sub>	99 × 82 × 29
	PMT-48V50W2BA			1.1 A	52.8 W		99 × 82 × 29
	PMT-48V75W2BA			1.6 A	76.8 W		99 × 97 × 30
	PMT-48V100W2BA			2.3 A	110.4 W		129 × 97 × 30
	PMT-48V150W2BA			3.3 A	158.4 W	90~132V <sub>AC</sub> , 180~264V <sub>AC</sub> (切替スイッチ)	159 × 97 × 30
	PMT-48V150W2CA			3.3 A	158.4 W	90~264 V <sub>AC</sub>	159 × 97 × 30
	PMT-48V200W2BM			4.4 A	211.2 W	90~132V <sub>AC</sub> , 180~264V <sub>AC</sub> (切替スイッチ)	159 × 97 × 30
	PMT-48V200W2BR			4.4 A	211.2 W		159 × 97 × 30
	PMT-48V350W2BM		7.3 A	350.4 W	215 × 115 × 30		
	PMT-48V350W2BR		7.3 A	350.4 W	215 × 115 × 30		
	PMT-D1V75W2□A		5 V/12 V	5.0 A/4.0 A	73 W	90~264 V <sub>AC</sub>	129 × 97 × 30
	PMT-D2V75W2□A		5 V/24 V	5.0 A/2.1 A	75.4 W		129 × 97 × 30

### ハイパフォーマンスモデル

シリーズ名	モデル名	力率補正	出力			入力電圧範囲	寸法 (mm) (L × W × H)
			電圧	電流	電力		
<b>PMR</b>  <ul style="list-style-type: none"> <li>リモートON/OFF機能内蔵 (≥ 600 W)</li> <li>アクティブPFC内蔵</li> <li>IEC 60335 / IEC 61558 (家庭用機器向け) 認証取得</li> <li>1U未満筐体</li> </ul>	PMR-12V150W1AT	●	12 V	12.5 A	150 W	90~264 V <sub>AC</sub> (DC 入力対応範囲: 127~375 V <sub>DC</sub> )	129 × 97 × 30
	PMR-12V240W1AT	●		20.0 A	240 W		159 × 97 × 30
	PMR-12V320W1AT	●		26.7 A	320.4 W		215 × 115 × 30
	PMR-12V600W1BT	●		50.0 A	600 W		225 × 124 × 41
	NEW PMR-12V1K0W1BT	●		60.0 A	720 W		225 × 124 × 41
	PMR-24V150W1AT	●	24 V	6.5 A	156 W	90~264 V <sub>AC</sub> (DC 入力対応範囲: 127~375 V <sub>DC</sub> )	129 × 97 × 30
	PMR-24V240W1AT	●		10.0 A	240 W		159 × 97 × 30
	PMR-24V320W1AT	●		13.4 A	321.6 W		215 × 115 × 30
	PMR-24V600W1BT	●		25.0 A	600 W		225 × 124 × 41
	NEW PMR-24V1K0W1BT	●		42.0 A	1,008 W		225 × 124 × 41
	NEW PMR-24V1K5W1BTB	●	62.5 A	1,500 W	90~264 V <sub>AC</sub>	204 × 127 × 40.5	
	PMR-36V150W1AT	●	36 V	4.3 A	154.8 W	90~264 V <sub>AC</sub> (DC 入力対応範囲: 127~375 V <sub>DC</sub> )	129 × 97 × 30
	PMR-36V240W1AT	●		6.7 A	241.2 W		159 × 97 × 30
	PMR-36V320W1AT	●		8.9 A	320.4 W		215 × 115 × 30
	PMR-36V600W1BT	●		16.6 A	597.6 W		225 × 124 × 41
	NEW PMR-36V1K0W1BT	●		28.0 A	1,008 W		225 × 124 × 41
	PMR-48V150W1AT	●	48 V	3.3 A	158.4 W	90~264 V <sub>AC</sub> (DC 入力対応範囲: 127~375 V <sub>DC</sub> )	129 × 97 × 30
	PMR-48V240W1AT	●		5.0 A	240 W		159 × 97 × 30
	PMR-48V320W1AT	●		6.7 A	321.6 W		215 × 115 × 30
	PMR-48V600W1BT	●		12.5 A	600 W		225 × 124 × 41
NEW PMR-48V1K0W1BT	●	21.0 A		1,008 W	225 × 124 × 41		
NEW PMR-48V1K5W1BTC	●	31.25 A		1,500 W	90~264 V <sub>AC</sub>		204 × 127 × 40.5

### 大容量・特殊用途モデル

シリーズ名	モデル名	力率補正	出力			入力電圧範囲	寸法 (mm) (L × W × H)
			電圧	電流	電力		
<b>PMS</b>  <ul style="list-style-type: none"> <li>電流シェアリング機能搭載</li> <li>PMBus® 通信対応</li> <li>モータ起動時のピーク出力に対応</li> <li>最大6台まで並列接続による出力拡張が可能</li> </ul>	NEW PMS-12V2K5W1BTD	●	12 V	208.3 A	2,500 W	85-264 V <sub>AC</sub>	271 × 127 × 40.5
	NEW PMS-24V750W1BTD	●	24 V	31.25 A	750 W	85-264 V <sub>AC</sub>	177.8 × 101.6 × 40
	NEW PMS-24V1K2W1BTD	●		50.0 A	1,200 W		204 × 127 × 40.5
	NEW PMS-24V2K5W1BTD	●		104.2 A	2,500 W		271 × 127 × 40.5
	NEW PMS-48V750W1BTD	●	48 V	15.63 A	750 W	85-264 V <sub>AC</sub>	177.8 × 101.6 × 40
	NEW PMS-48V1K2W1BTD	●		25.0 A	1,200 W		204 × 127 × 40.5
NEW PMS-48V2K5W1BTD	●	52.1 A		2,500 W	271 × 127 × 40.5		

1) 詳細は技術データシートを参照