



工業電源

導軌型電源

經濟型

系列	型號名稱	PFC	輸出			輸入電壓範圍	尺寸 (毫米) (H × W × D)
			電壓	電流	功率		
CHROME II  <ul style="list-style-type: none"> Class II, 雙重絕緣 符合 DIN 43880 具備 IEC 60335 / IEC 61558 安規認證 符合 DOE VI 效率 符合 NEC Class 2 / LPS 法規 	DRC-05V015W1RZ 新品	5 V	2.4 A	12 W	85-264 V _{AC}	87.5 × 18 × 55	
	DRC-05V030W1RZ 新品		3.0 A	15 W		87.5 × 35 × 55	
	DRC-12V015W1RZ 新品	12 V	1.25 A	15 W	85-264 V _{AC}	87.5 × 18 × 55	
	DRC-12V030W1RZ		2.0 A	24 W		87.5 × 35 × 55	
	DRC-12V060W1RZ		4.5 A	54 W		87.5 × 52.5 × 55	
	DRC-12V100W1RZ		7.1 A	85.2 W		87.5 × 70 × 55	
	DRC-24V015W1RZ 新品	24 V	0.63 A	15 W	85-264 V _{AC}	87.5 × 18 × 55	
	DRC-24V030W1RZ		1.5 A	36 W		87.5 × 35 × 55	
	DRC-24V060W1RZ		2.5 A	60 W		87.5 × 52.5 × 55	
	DRC-24V100W1RZ		3.83 A	91.92 W		87.5 × 70 × 55	
	DRC-48V060W1RZ	48 V	1.25 A	60 W	85-264 V _{AC}	87.5 × 52.5 × 55	
	DRC-48V100W1RZ		1.92 A	92.16 W		87.5 × 70 × 55	

經濟型

系列	型號名稱*	PFC	輸出			輸入電壓範圍	尺寸 (毫米) (H × W × D)
			電壓	電流	功率		
LYTE II / DIN Eco  <ul style="list-style-type: none"> LYTE II: 單相交流電輸入 DIN Eco: 三相交流電輸入 窄機身設計 內建恆定電流線路 50°C 滿載功率輸出 低空載功耗 	DRL-12V75W1AZ□	12 V	6.25 A	75 W	85-264 V _{AC}	123.6 × 27 × 102	
	DRL-24V75W1AZ□		24 V	3.125 A	75 W	85-264 V _{AC}	123.6 × 27 × 102
	DRL-48V75W1AZ□	48 V	1.57 A	75.36 W	85-264 V _{AC}	123.6 × 27 × 102	
	DRL-12V120W1EN□		12 V	10.0 A	120 W	90-264 V _{AC}	123.6 × 30 × 116.8
	DRL-12V240W1EN□	20.0 A		240 W	123.6 × 40 × 116.8		
	DRL-24V120W1EN□	24 V	5.0 A	120 W	90-264 V _{AC}	123.6 × 30 × 116.8	
	DRL-24V240W1EN□		10.0 A	240 W		123.6 × 40 × 116.8	
	DRL-24V480W1EN□		20.0 A	480 W		123.6 × 56 × 116.8	
	DRL-24V960W1EN□ 新品		40.0 A	960 W		123.6 × 103.8 × 137	
	DRL-48V120W1EN□	48 V	2.5 A	120 W	90-264 V _{AC}	123.6 × 30 × 116.8	
	DRL-48V240W1EN□		5.0 A	240 W		123.6 × 40 × 116.8	
	DRL-48V480W1EN□		10.0 A	480 W		123.6 × 56 × 116.8	
	DRL-48V960W1EN□ 新品		20.0 A	960 W		123.6 × 103.8 × 137	
	DRL-24V120W3EN 新品	24 V	5.0 A	120 W	3 × 340-575 V _{AC}	123.6 × 40 × 116.8	
	DRL-24V240W3EN 新品		10.0 A	240 W		123.6 × 56 × 116.8	
	DRL-24V480W3EN 新品		20.0 A	480 W		123.6 × 60 × 142.6	
	DRL-24V960W3EN 新品		40.0 A	960 W		123.6 × 110 × 142.6	
	DRL-48V120W3EN 新品	48 V	2.5 A	120 W	3 × 340-575 V _{AC}	123.6 × 40 × 116.8	
	DRL-48V240W3EN 新品		5.0 A	240 W		123.6 × 56 × 116.8	
	DRL-48V480W3EN 新品		10.0 A	480 W		123.6 × 60 × 142.6	
DRL-48V960W3EN 新品	20.0 A		960 W	123.6 × 110 × 142.6			

高性能

系列	型號名稱*	PFC	輸出			輸入電壓範圍	尺寸 (毫米) (H × W × D)
			電壓	電流	功率		
Force-GT  <ul style="list-style-type: none"> 窄機身設計, 效率高達 95% 內建恆定電流線路 三防膠塗佈 60°C (單相) 和 55°C (三相) 滿載功率輸出 	DRF-12V120W1G□A	12 V	10.0 A	120 W	90-264 V _{AC} (直流輸入範圍 127-375 V _{DC})	123.6 × 30 × 116.8	
	DRF-12V240W1G□A		20.0 A	240 W		123.6 × 40 × 116.8	
	DRF-24V120W1G□A	24 V	5.0 A	120 W	90-264 V _{AC} (直流輸入範圍 127-375 V _{DC})	123.6 × 30 × 116.8	
	DRF-24V240W1G□A		10.0 A	240 W		123.6 × 40 × 116.8	
	DRF-24V480W1G□A		20.0 A	480 W		123.6 × 56 × 116.8	
	DRF-48V120W1G□A		2.5 A	120 W		123.6 × 30 × 116.8	
	DRF-48V240W1G□A	48 V	5.0 A	240 W	90-264 V _{AC} (直流輸入範圍 127-375 V _{DC})	123.6 × 40 × 116.8	
	DRF-48V480W1G□A		10.0 A	480 W		123.6 × 56 × 116.8	
	DRF-24V120W3G□A	24 V	5.0 A	120 W	3 × 320-575 V _{AC} 或 2 × 340-575 V _{AC} (直流輸入範圍 450-800 V _{DC})	124 × 38 × 125.3	
	DRF-24V240W3G□A		10.0 A	240 W		124 × 50 × 125.3	
	DRF-24V480W3G□A		20.0 A	480 W		124 × 65 × 127.3	
	DRF-24V960W3G□A		40.0 A	960 W		124 × 110 × 128.7	
DRF-48V480W3G□A 新品	48 V	10.0 A	480 W	3 × 320-575 V _{AC} 或 2 × 340-575 V _{AC} (直流輸入範圍 450-800 V _{DC})	124 × 65 × 127.3		
DRF-48V960W3G□A 新品		20.0 A	960 W		124 × 110 × 128.7		
DIN Pro  <ul style="list-style-type: none"> 峰值功率達 150% / 5 秒 內建遙控開關 三防膠塗佈 60°C 滿載功率輸出 	DRF-12V120W1PBA 新品	12 V	10.0 A	120 W	85-277 V _{AC} (305 V _{AC} 60 秒) (直流輸入範圍 120-400 V _{DC})	124.2 × 30 × 117.1	
	DRF-12V240W1PBA 新品		20.0 A	240 W		124.2 × 40 × 117.1	
	DRF-24V120W1PBA 新品	24 V	5.0 A	120 W	85-277 V _{AC} (305 V _{AC} 60 秒) (直流輸入範圍 120-400 V _{DC})	124.2 × 30 × 117.1	
	DRF-24V240W1PBA 新品		10.0 A	240 W		124.2 × 40 × 117.1	
	DRF-24V480W1PBA 新品		20.0 A	480 W		124.2 × 56 × 117.1	
	DRF-24V960W1PBA 新品		40.0 A	960 W		124.2 × 104.5 × 137.7	
	DRF-48V120W1PBA 新品	48 V	2.5 A	120 W	85-277 V _{AC} (305 V _{AC} 60 秒) (直流輸入範圍 120-400 V _{DC})	124.2 × 30 × 117.1	
	DRF-48V240W1PBA 新品		5.0 A	240 W		124.2 × 40 × 117.1	
DRF-48V480W1PBA 新品	10.0 A		480 W	124.2 × 56 × 117.1			
DRF-48V960W1PBA 新品	20.0 A		960 W	124.2 × 104.5 × 137.7			

導軌型電源



特殊設計

系列	型號名稱	PFC	輸出			輸入電壓範圍	尺寸 (毫米) (H × W × D)
			電壓	電流	功率		
CliQ M  <ul style="list-style-type: none"> 通過海事認證 三防膠塗層 增強型峰值功率 (APB) 	DRM-24V80W1PN	●	24 V	3.4 A	81.6 W	85-276 V _{AC} (直流輸入範圍 88-375 V _{DC})	124 × 32 × 102
	DRM-24V120W1PN	●		5.0 A	120 W	85-264 V _{AC} (直流輸入範圍 88-375 V _{DC})	124 × 40 × 117
	DRM-24V240W1PN	●		10.0 A	240 W	85-276 V _{AC} (直流輸入範圍 88-375 V _{DC})	124 × 60 × 117
	DRM-24V480W1PN	●		20.0 A	480 W		124 × 82 × 127
	DRM-24V960W1PN	●		40.0 A	960 W	85-264 V _{AC} (直流輸入範圍 110-375 V _{DC})	124 × 125 × 133.6
	DRM-24V480W3PN	●		20.0 A	480 W	3 × 320-600 V _{AC} 或 2 × 380-600 V _{AC} (直流輸入範圍 450-800 V _{DC})	124 × 65 × 127.1
	DRM-24V960W3PN	●		40.0 A	960 W		124 × 110 × 128.6
CliQ VA  <ul style="list-style-type: none"> 智慧監控輸出電流/電壓和壽命預期 三防膠塗佈 增強型峰值功率 (APB) 	DRV-24V120W1PN	●	24 V	5.0 A	120 W	85-264 V _{AC} (直流輸入範圍 88-375 V _{DC})	124 × 60 × 139
	DRV-24V240W1PN	●		10.0 A	240 W	85-276 V _{AC} (直流輸入範圍 88-375 V _{DC})	124 × 60 × 139
	DRV-24V480W1PN	●		20.0 A	480 W		124 × 82 × 149

*對於可選項，請參閱產品規格書

工業電源


平板型電源

經濟型									
系列	型號名稱*	PFC	輸出			輸入電壓範圍	尺寸 (毫米) (L × W × H)		
			電壓	電流	功率				
PMT2 Eco  <ul style="list-style-type: none"> 額定高壓輸入 200-240 V_{AC} 符合 EMC Class A CCC/CQC 和 BIS 認證 	PMT-24V50W2BNJ 新品		24 V	2.2 A	52.8 W	180-264 V _{AC}	99 × 82 × 29		
	PMT-24V75W2BNJ 新品			3.2 A	76.8 W		99 × 97 × 30		
	PMT-24V100W2BNJ 新品			4.5 A	108 W		129 × 97 × 30		
	PMT-24V150W2BNJ 新品			6.25 A	150 W		159 × 97 × 30		
	PMT-24V200W2BNJ 新品			8.8 A	211.2 W		159 × 97 × 30		
	PMT-24V350W2BNJ 新品			14.6 A	350.4 W		215 × 115 × 30		
		PMT-48V50W2BNJ 新品		48 V	1.1 A	52.8 W	180-264 V _{AC}	99 × 82 × 29	
		PMT-48V75W2BNJ 新品			1.6 A	76.8 W		99 × 97 × 30	
		PMT-48V100W2BNJ 新品			2.3 A	110 W		129 × 97 × 30	
		PMT-48V150W2BNJ 新品			3.3 A	158.4 W		159 × 97 × 30	
		PMT-48V200W2BNJ 新品			4.4 A	211.2 W		159 × 97 × 30	
		PMT-48V350W2BNJ 新品			7.3 A	350.4 W		215 × 115 × 30	
PMT2  <ul style="list-style-type: none"> 小尺寸設計 具備 IEC 60335/ IEC 61558 安規認證 50°C 滿載功率輸出 低空載功耗 	PMT-12V35W2BA□		12 V	3.0 A	36 W	90-264 V _{AC}	99 × 82 × 29		
	PMT-12V50W2BA□			4.2 A	50.4 W		99 × 82 × 29		
	PMT-12V75W2BA□			6.0 A	72 W		99 × 97 × 30		
	PMT-12V100W2BA□			8.5 A	102 W		129 × 97 × 30		
	PMT-12V150W2BA□			12.5 A	150 W	90-132V _{AC} , 180-264V _{AC} (選擇開關)	159 × 97 × 30		
	PMT-12V150W2CA□			12.5 A	150 W	90-264 V _{AC}	159 × 97 × 30		
	PMT-12V200W2BM□			17.0 A	204 W	90-132V _{AC} , 180-264V _{AC} (選擇開關)	159 × 97 × 30		
	PMT-12V200W2BR□			17.0 A	204 W		159 × 97 × 30		
	PMT-12V350W2BM□			29.0 A	348 W		215 × 115 × 30		
	PMT-12V350W2BR□			29.0 A	348 W		215 × 115 × 30		
		PMT-15V35W2BA			15 V	2.4 A	36 W	90-264 V _{AC}	99 × 82 × 29
		PMT-15V50W2BA				3.4 A	51 W		99 × 82 × 29
		PMT-15V75W2BA		5.0 A		75 W	99 × 97 × 30		
		PMT-15V100W2BA		7.0 A		105 W	129 × 97 × 30		
		PMT-15V150W2BA		10.0 A		150 W	90-132V _{AC} , 180-264V _{AC} (選擇開關)	159 × 97 × 30	
		PMT-15V150W2CA		10.0 A		150 W	90-264 V _{AC}	159 × 97 × 30	
		PMT-24V35W2BA□		24 V	1.5 A	36 W	90-264 V _{AC}	99 × 82 × 29	
		PMT-24V50W2BA□			2.2 A	52.8 W		99 × 82 × 29	
		PMT-24V75W2BA□			3.2 A	76.8 W		99 × 97 × 30	
		PMT-24V100W2BA□			4.5 A	108 W		129 × 97 × 30	
		PMT-24V150W2BA□			6.25 A	150 W	90-132V _{AC} , 180-264V _{AC} (選擇開關)	159 × 97 × 30	
		PMT-24V150W2CA□			6.25 A	150 W	90-264 V _{AC}	159 × 97 × 30	
		PMT-24V200W2BM□			8.8 A	211.2 W	90-132V _{AC} , 180-264V _{AC} (選擇開關)	159 × 97 × 30	
		PMT-24V200W2BR□			8.8 A	211.2 W		159 × 97 × 30	
		PMT-24V350W2BM□			14.6 A	350.4 W		215 × 115 × 30	
		PMT-24V350W2BR□			14.6 A	350.4 W		215 × 115 × 30	
		PMT-30V35W2BA			30 V	1.2 A	36 W	90-264 V _{AC}	99 × 82 × 29
		PMT-30V50W2BA				1.7 A	51 W		99 × 82 × 29
		PMT-30V75W2BA		2.5 A		75 W	99 × 97 × 30		
		PMT-30V100W2BA		3.6 A		108 W	129 × 97 × 30		
	PMT-30V150W2BA		5.0 A	150 W		90-132V _{AC} , 180-264V _{AC} (選擇開關)	159 × 97 × 30		
	PMT-30V150W2CA		5.0 A	150 W		90-264 V _{AC}	159 × 97 × 30		
	PMT-36V35W2BA		36 V	1.0 A	36 W	90-264 V _{AC}	99 × 82 × 29		
	PMT-36V50W2BA			1.45 A	52.2 W		99 × 82 × 29		
	PMT-36V75W2BA			2.1 A	75.6 W		99 × 97 × 30		
	PMT-36V100W2BA			3.0 A	108 W		129 × 97 × 30		
	PMT-36V150W2BA			4.3 A	154.8 W	90-132V _{AC} , 180-264V _{AC} (選擇開關)	159 × 97 × 30		
	PMT-36V150W2CA			4.3 A	154.8 W	90-264 V _{AC}	159 × 97 × 30		

*對於可選項，請參閱產品規格書

平板型電源

經濟型

系列	型號名稱*	PFC	輸出			輸入電壓範圍	尺寸 (毫米) (L × W × H)	
			電壓	電流	功率			
PMT2  <ul style="list-style-type: none"> 小尺寸設計 具備 IEC 60335/ IEC 61558 安規認證 50°C 滿載功率輸出 低空載功耗 	PMT-36V200W2BM		36 V	5.9 A	212.4 W	90-132V _{AC} , 180-264V _{AC} (選擇開關)	159 × 97 × 30	
	PMT-36V200W2BR			5.9 A	212.4 W		159 × 97 × 30	
	PMT-36V350W2BM			9.7 A	349.2 W		215 × 115 × 30	
	PMT-36V350W2BR			9.7 A	349.2 W		215 × 115 × 30	
	PMT-48V35W2BA		48 V	0.8 A	38.4 W	90-264 V _{AC}	99 × 82 × 29	
	PMT-48V50W2BA			1.1 A	52.8 W		99 × 82 × 29	
	PMT-48V75W2BA			1.6 A	76.8 W		99 × 97 × 30	
	PMT-48V100W2BA			2.3 A	110.4 W		129 × 97 × 30	
	PMT-48V150W2BA			3.3 A	158.4 W	90-132V _{AC} , 180-264V _{AC} (選擇開關)	159 × 97 × 30	
	PMT-48V150W2CA			3.3 A	158.4 W	90-264 V _{AC}	159 × 97 × 30	
	PMT-48V200W2BM			4.4 A	211.2 W	90-132V _{AC} , 180-264V _{AC} (選擇開關)	159 × 97 × 30	
	PMT-48V200W2BR			4.4 A	211.2 W		159 × 97 × 30	
	PMT-48V350W2BM		7.3 A	350.4 W	215 × 115 × 30			
	PMT-48V350W2BR		7.3 A	350.4 W	215 × 115 × 30			
	PMT-D1V75W2□A			5 V/12 V	5.0 A/4.0 A	73 W	90-264 V _{AC}	129 × 97 × 30
	PMT-D2V75W2□A			5 V/24 V	5.0 A/2.1 A	75.4 W		129 × 97 × 30

高效能

系列	型號名稱	PFC	輸出			輸入電壓範圍	尺寸 (毫米) (L × W × H)
			電壓	電流	功率		
PMR  <ul style="list-style-type: none"> 內建遙控開關 (≥ 600W) 內建 PFC 具備 IEC 60335/ IEC 61558 安規認證 1U 低高度 	PMR-12V150W1AT	●	12 V	12.5 A	150 W	90-264 V _{AC} (直流輸入範圍 127-375 V _{DC})	129 × 97 × 30
	PMR-12V240W1AT	●		20.0 A	240 W		159 × 97 × 30
	PMR-12V320W1AT	●		26.7 A	320.4 W		215 × 115 × 30
	PMR-12V600W1BT	●		50.0 A	600 W		225 × 124 × 41
	PMR-12V1K0W1BT	● 新品		60.0 A	720 W		225 × 124 × 41
	PMR-24V150W1AT	●	24 V	6.5 A	156 W	90-264 V _{AC} (直流輸入範圍 127-375 V _{DC})	129 × 97 × 30
	PMR-24V240W1AT	●		10.0 A	240 W		159 × 97 × 30
	PMR-24V320W1AT	●		13.4 A	321.6 W		215 × 115 × 30
	PMR-24V600W1BT	●		25.0 A	600 W		225 × 124 × 41
	PMR-24V1K0W1BT	● 新品		42.0 A	1,008 W		225 × 124 × 41
	PMR-24V1K5W1BTB	● 新品	62.5 A	1,500 W	90-264 V _{AC}	204 × 127 × 40.5	
	PMR-36V150W1AT	●	36 V	4.3 A	154.8 W	90-264 V _{AC} (直流輸入範圍 127-375 V _{DC})	129 × 97 × 30
	PMR-36V240W1AT	●		6.7A	241.2 W		159 × 97 × 30
	PMR-36V320W1AT	●		8.9 A	320.4 W		215 × 115 × 30
	PMR-36V600W1BT	●		16.6 A	597.6 W		225 × 124 × 41
	PMR-36V1K0W1BT	● 新品		28.0 A	1,008 W		225 × 124 × 41
	PMR-48V150W1AT	●	48 V	3.3 A	158.4 W	90-264 V _{AC} (直流輸入範圍 127-375 V _{DC})	129 × 97 × 30
	PMR-48V240W1AT	●		5.0 A	240 W		159 × 97 × 30
	PMR-48V320W1AT	●		6.7 A	321.6 W		215 × 115 × 30
	PMR-48V600W1BT	●		12.5 A	600 W		225 × 124 × 41
	PMR-48V1K0W1BT	● 新品		21.0 A	1,008 W		225 × 124 × 41
	PMR-48V1K5W1BTC	● 新品	31.25 A	1,500 W	90-264 V _{AC}	204 × 127 × 40.5	

特別設計

系列	型號名稱	PFC	輸出			輸入電壓範圍	尺寸 (毫米) (L × W × H)
			電壓	電流	功率		
PMS  <ul style="list-style-type: none"> 主動式並聯功能 內建 PMBus® 通訊功能 支援峰值功率輸出，適用於馬達啟動等重載應用 可最多 6 台電源並聯，以提升輸出功率 	PMS-12V2K5W1BTD	● 新品	12 V	208.3 A	2,500 W	85-264 V _{AC}	271 × 127 × 40.5
	PMS-24V750W1BTD	● 新品		31.25 A	750 W		85-264 V _{AC}
	PMS-24V1K2W1BTD	● 新品	24 V	50.0 A	1,200 W	204 × 127 × 40.5	
	PMS-24V2K5W1BTD	● 新品		104.2 A	2,500 W	271 × 127 × 40.5	
	PMS-48V750W1BTD	● 新品	48 V	15.63 A	750 W	85-264 V _{AC}	177.8 × 101.6 × 40
	PMS-48V1K2W1BTD	● 新品		25.0 A	1,200 W		204 × 127 × 40.5
	PMS-48V2K5W1BTD	● 新品		52.1 A	2,500 W		271 × 127 × 40.5

*對於可選項，請參閱產品規格書

工業電源

基板型電源

經濟型

系列	型號名稱*	PFC	輸出				輸入電壓範圍	尺寸 (毫米) (L × W × H)		
			電壓	自然對流		強制風冷		基板型		
				電壓	功率	電壓		功率		
 <ul style="list-style-type: none"> 小尺寸 多種端子可選 	PJT-12V40WBA□		12 V	3.33 A	40 W	-	-	90-264 V _{AC}	76.2 × 50.8 × 22.9	
	PJT-12V65WBA□			5.0 A	60 W	-	-		101.6 × 50.8 × 30	
	PJT-12V100WBA□	●		8.33 A	100 W	-	-		127 × 76.2 × 31	
	PJT-12V100WBB□			6.67 A	80 W	8.33 A	100 W		101.6 × 50.8 × 31.8	
	PJT-15V40WBA□		15 V	2.67 A	40 W	-	-	90-264 V _{AC}	76.2 × 50.8 × 22.9	
	PJT-15V65WBA□			4.2 A	63 W	-	-		101.6 × 50.8 × 30	
	PJT-15V100WBA□	●		6.67 A	100 W	-	-		127 × 76.2 × 31	
	PJT-15V100WBB□			5.33 A	80 W	6.67 A	100 W		101.6 × 50.8 × 31.8	
	PJT-18V40WBA□		18 V	2.22 A	40 W	-	-	90-264 V _{AC}	76.2 × 50.8 × 22.9	
	PJT-18V65WBA□			3.61 A	65 W	-	-		101.6 × 50.8 × 30	
	PJT-18V100WBA□	●		5.55 A	100 W	-	-		127 × 76.2 × 31	
	PJT-18V100WBB□			4.44 A	80 W	5.55 A	100 W		101.6 × 50.8 × 31.8	
	PJT-24V40WBA□		24 V	1.66 A	40 W	-	-	90-264 V _{AC}	76.2 × 50.8 × 22.9	
	PJT-24V65WBA□			2.71 A	65 W	-	-		101.6 × 50.8 × 30	
	PJT-24V100WBA□	●		4.17 A	100 W	-	-		127 × 76.2 × 31	
	PJT-24V100WBB□			3.33 A	80 W	4.17 A	100 W		101.6 × 50.8 × 31.8	

高效能

系列	型號名稱*	PFC	輸出			輸入電壓範圍	尺寸 (毫米) (L × W × H)	
			電壓	電壓	功率		基板型	機殼型
 <ul style="list-style-type: none"> 多種可選配置 峰值功率達 200% / 10 秒 (≥ 100 W) 支援 -40°C 冷啟動 (≥ 100 W) 三防膠塗佈 	PJ-5V15W□NA		5 V	3.0 A	15 W	85-264 V _{AC}	87.5 × 50 × 22	107.5 × 60 × 32
	PJ-12V15W□NA		12 V	1.3 A	15.6 W	85-264 V _{AC}	87.5 × 50 × 22	107.5 × 60 × 32
	PJ-12V30W□NA			2.5 A	30 W		105 × 50 × 25.6	125 × 60 × 36
	PJ-12V100W□RA	新品 ●		8.5 A	102 W	85-264 V _{AC} (直流輸入範圍 120-373 V _{DC})	155 × 62 × 27	185 × 62 × 27
	PJ-12V150W□RA	新品 ●		12.5 A	150 W		160 × 75 × 27	188 × 85 × 47
	PJ-24V30W□NA		24 V	1.25 A	31.2 W	85-264 V _{AC}	105 × 50 × 25.6	125 × 60 × 36
	PJ-24V100W□RA	新品 ●		4.3 A	103.2 W	85-264 V _{AC} (直流輸入範圍 120-373 V _{DC})	155 × 62 × 27	185 × 62 × 27
	PJ-24V150W□RA	新品 ●		6.3 A	151.2 W		160 × 75 × 27	188 × 85 × 47
	PJ-48V100W□RA	新品 ●	48 V	2.1 A	100.8 W	85-264 V _{AC} (直流輸入範圍 120-373 V _{DC})	155 × 62 × 27	185 × 62 × 27
	PJ-48V150W□RA	新品 ●		3.2 A	153.6 W		160 × 75 × 27	188 × 85 × 47
 <ul style="list-style-type: none"> 內建 PFC 峰值功率達 200% / 10 秒 三防膠塗佈 	PJB-24V240W□□A	●	24 V	10.0 A	240 W	85-264 V _{AC}	180 × 84 × 42	212 × 98 × 59
	PJB-24V300W□□A	●		12.5 A	300 W		222 × 95 × 53.6	252 × 108 × 66

*對於可選項，請參閱產品規格書

工業電源

導軌型功能模塊

產品類型	系列	型號名稱*	輸出		輸入電流	輸入電壓範圍	尺寸 (毫米) (H × W × D)				
			電壓	電流							
冗餘模塊 	CLiQ II	DRR-20A	22-60 V	20.0 A	(1+1 冗餘) = 標稱 2 × 12.5 A (N+1 冗餘) = 標稱 2 × 10 A	22-60 V _{DC}	121 × 50 × 122.1				
		DRR-20N					121 × 50 × 122.1				
		DRR-40A	22-60 V	40.0 A	(1+1 冗餘) = 標稱 2 × 25 A (N+1 冗餘) = 標稱 2 × 20 A	22-60 V _{DC}	121 × 50 × 122.1				
		DRR-40N					121 × 50 × 122.1				
緩衝模塊 	CLiQ II	DRB-24V020AB□	24 V	20.0 A	充電模式: < 0.6 A	22.8-28.8 V _{DC}	121 × 70 × 120.1				
		DRB-24V040ABN					40.0 A	充電模式: < 0.6 A	22.8-28.8 V _{DC}	121 × 70 × 120.1	
直流不斷電模塊 	CLiQ II	DRU-24V40ABN	24 V	40.0 A	充電模式: 2.0 A ± 1.0 A	24-28 V _{DC}	121 × 50 × 117.3				
	CHROME	DRU-24V10ACZ	24 V	10.0 A	充電模式: 0.5 A ± 0.1 A	24-28 V _{DC}	91 × 71 × 55.6				
	CLiQ M	DRU-24V10AMN	24 V	10.0 A	0.5 A, 1 A, 1.5 A, 2 A (typ.) (恆流)	18-30 V _{DC}	124 × 38 × 117				
		DRU-24V20AMN						20.0 A	0.75 A, 1.5 A, 2.25 A, 3 A (typ.) (恆流)	18-30 V _{DC}	124 × 38 × 117
		DRU-24V40AMN									

*對於可選項，請參閱產品規格書

產品類型	系列	型號名稱	額定電壓	充電電流	放電電流	尺寸 (毫米) (H × W × D)
緩衝模塊 (不帶電池) 	CLiQ M	DRN-24V7AAEN	24 V	2.1 A Max	40.0 A Max	211.5 × 148 × 109.2

工業電源

適配器

系列	型號名稱	CC 代碼	輸出			輸入電壓範圍	尺寸 (毫米) (L × W × H)
			電壓	電流	功率		
ADT  • 緊湊型 • DoE Level VI 和 CoC Tier 2	ADT-060A12AA	B-A	12 V	5.0 A	60 W	85-264 V _{AC}	108 × 46 × 29.5
	ADT-060A12AB	B-A		5.0 A	60 W		108 × 46 × 29.5
	ADT-150B12AA	J-A		12.5 A	150 W	90-264 V _{AC}	155 × 76 × 30
	ADT-060A15AA	B-A	15 V	4.0 A	60 W	85-264 V _{AC}	108 × 46 × 29.5
	ADT-060A15AB	B-A		4.0 A	60 W		108 × 46 × 29.5
	ADT-060A19AA	B-A	19 V	3.2 A	60.8 W	85-264 V _{AC}	108 × 46 × 29.5
	ADT-060A19AB	B-A		3.2 A	60.8 W		108 × 46 × 29.5
	ADT-120A19AA	M-A		6.15 A	120 W	90-264 V _{AC}	138 × 68.5 × 24.5
	ADT-150A19AA	G-A	7.7 A	150 W	160 × 76.2 × 25.8		
	ADT-060A24AA	B-A	24 V	2.5 A	60 W	85-264 V _{AC}	108 × 46 × 29.5
	ADT-060A24AB	B-A		2.5 A	60 W		108 × 46 × 29.5
	ADT-090A24AA	F-A		3.75 A	90 W	90-264 V _{AC}	126 × 51 × 30
	ADT-120A24AA	F-A		5.0 A	120 W		138 × 68.5 × 24.5
	ADT-150A24AA	H-A		6.25 A	150 W		160 × 76.2 × 25.8
	ADT-150C24AC	K-A		6.25 A	150 W		165.1 × 76.1 × 31.5